






































02 БЫТОВЫЕ КОНДИЦИОНЕРЫ И МУЛЬТИ-СПЛИТ-СИСТЕМЫ

СРАВНЕНИЕ ФУНКЦИЙ

| | Модель | СЕРИЯ HZ INVERTER+ • R32 | СЕРИЯ YKEA PROFESSIONAL INVERTER –25 °C • R32 | СЕРИЯ XZ/Z ETHEREA INVERTER+ СЕРЕБРО/БЕЛЫЙ/ГРАФИТ • R32 | СЕРИЯ E DELUX INVERTER • R410A | COMPACT INVERBER СЕРИЯ TZ • R32 | СЕРИЯ PZ STANDARD INVERTER • R32 |
|--|------------|-----------------------------|--|--|--------------------------------------|------------------------------------|-------------------------------------|
|  Экономия 38% | Есоnavi | | • | • | | | |
|  Система «инвертор+» | | • | • | • | • | | |
|  Система «инвертор» | | | | | | • | • |
|  Роторный компрессор R2 | | • | • | • | • | • | • |
|  Хладагент R32 | | | • | • | | • | • |
|  Nanoe™ | | | | • | | | |
|  Nanoe™-G | | | | | • | | |
|  Фильтр PM2,5 | | | | | | • | |
|  Антиаллергенные свойства | | | | • | • | | |
|  Сверхбесшумный* | • 18 дБ(А) | • 23 дБ(А) | • 19 дБ(А) для XZ/Z20, XZ/Z25 и XZ/Z35 | • 21 дБ(А) | • 20 дБ(А) для TZ25 и TZ35 | • 20 дБ(А) для PZ25 и PZ35 | |
|  Режим умеренного осушения | • | | | • | | | |
|  Aerowings | • | | | • | • | • | • |
|  До –10 °C только в режиме охлаждения | • | • –25 °C | • | • | • | • | |
|  До –15 °C только в режиме нагрева | • –35 °C | • | • | • | • | • | • |
|  Режим «Дача» | • | | | | | | |
|  Обновление R22 | • | | | • | • | • | |
|  Обновление R410A/R22 | • | • | • | • | | • | • |
|  Функция устранения запаха | • | • | • | • | • | • | • |
|  Съёмная моющаяся панель | • | • | • | • | • | • | • |
|  Мощный режим | • | • | • | • | • | • | • |
|  Режим мягкого осушения | • | • | • | • | • | • | • |
|  Создание персонального воздушного потока | • | | • | • | | • для TZ50, TZ60 и TZ71 | |
|  Автоматический контроль вертикального потока | | | | | | • для TZ20, TZ25, TZ35 и TZ42 | • |
|  Ручной контроль горизонтального потока | | | | | | • для TZ20, TZ25, TZ35 и TZ42 | • |
|  Автоматический режим (инвертор) | • | • | • | • | • | • | • |
|  Простое автоматическое переключение | • | | | • | • | • | • |
|  Режим горячего пуска | • | • | • | • | • | • | • |
|  Часы реального времени с двойным таймером ВКЛ. и ВЫКЛ. | • | • | • | • | • | | |
|  Часы реального времени с одним таймером ВКЛ. и ВЫКЛ. | | | | | | • | • |
|  Беспроводной пульт дистанционного управления с ЖК-дисплеем | • | | | • | • | • | • |
|  Автоматический перезапуск | • | • | • | • | • | • | • |
|  Длинный трубопровод | • 20 м | • 15 м 20 м (E18) | • 15 м 20 м (XZ/Z50) | • 15 м 20 м (E18) 30 м (E24/28) | • 15 м 20 м (TZ50) 30 м (TZ71) | • 15 м | |
|  Функция самодиагностики | • | • | • | • | • | • | • |
|  CZ-CARPA1: интеграция порта CZ-CNT с PACi и ECOi | • | • | • | • | • | • | • |
|  Управление через Интернет | • | | | • | • | • | • |
|  Простое управление с помощью BMS | • | • | • | • | • | • | • |
|  5 лет гарантии на компрессор | • | • | • | • | • | • | • |

* На минимальной скорости работы вентилятора.